



УПРАВЛЕНИЕ ФЕДЕРАЛЬНОЙ СЛУЖБЫ
ГОСУДАРСТВЕННОЙ СТАТИСТИКИ
ПО РЕСПУБЛИКЕ КРЫМ И Г. СЕВАСТОПОЛЮ

Оперативные итоги по естественному движению населения по г. Севастополю



январь - август 2023 года



Оперативные итоги по естественному движению населения

по г. Севастополю

январь - август 2023 года

01 Коэффициент естественного прироста (убыли) населения

02 Коэффициенты естественного прироста (убыли) населения по регионам Южного федерального округа

03 Количество родившихся по регионам Южного федерального округа

04 Коэффициент рождаемости по регионам Южного федерального округа

05 Коэффициент смертности по регионам Южного федерального округа



Оперативные итоги по естественному движению населения

по г. Севастополю

январь - август 2023 года

- 06 Младенческая смертность
- 07 Коэффициент младенческой смертности по регионам Южного федерального округа
- 08 Число зарегистрированных браков и разводов
- 09 Коэффициент разводимости по регионам Южного федерального округа
- 10 Коэффициент брачности по регионам Южного федерального округа



КОЭФФИЦИЕНТ ЕСТЕСТВЕННОГО ПРИРОСТА (УБЫЛИ) НАСЕЛЕНИЯ

на 1 000 человек населения, за январь - август



1000 чел.

2022 г.

7,4

2023 г.

6,6

▼ 89,2%



1000 чел.

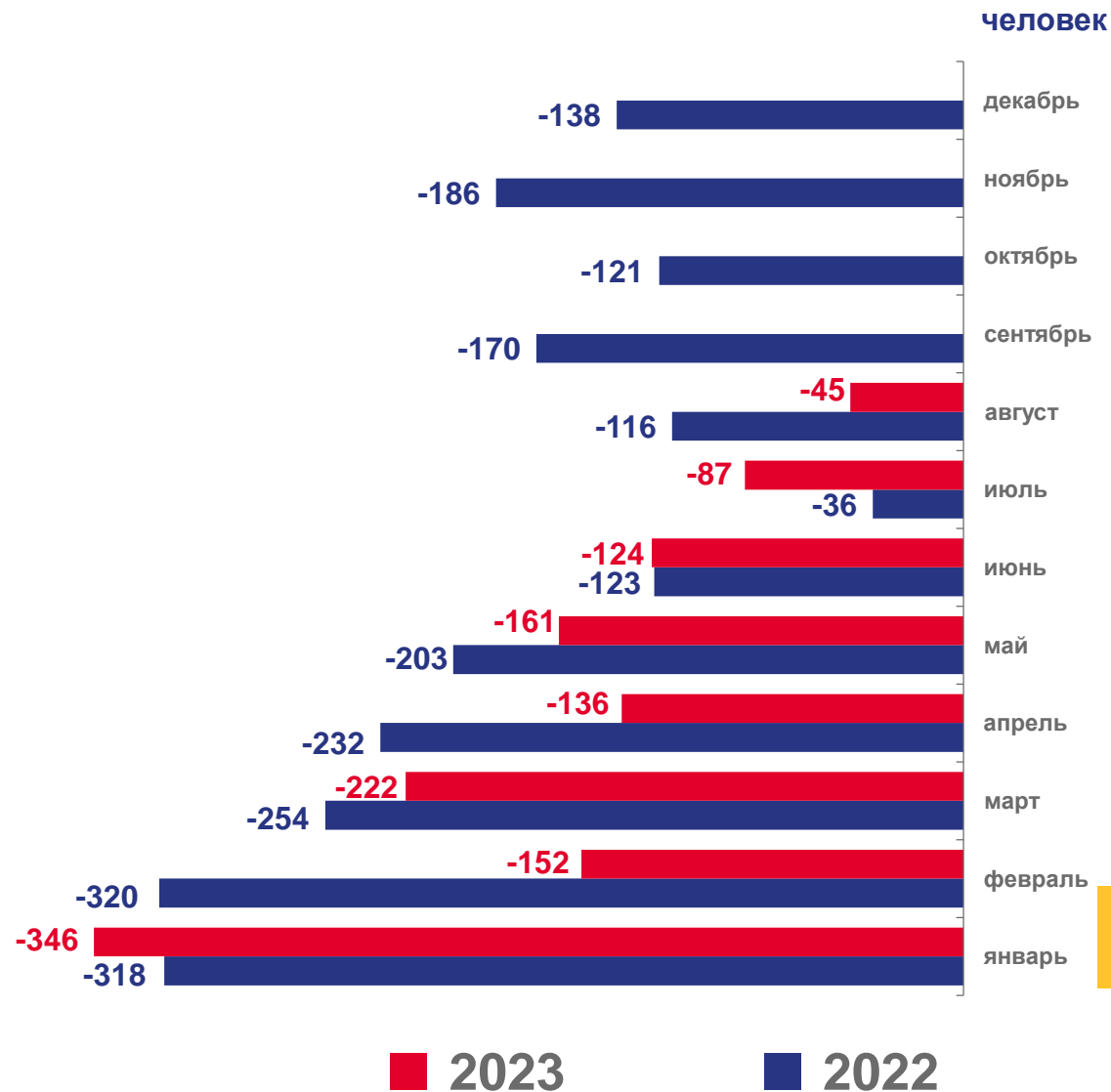
2022 г.

11,8

2023 г.

10,1

▼ 85,6%





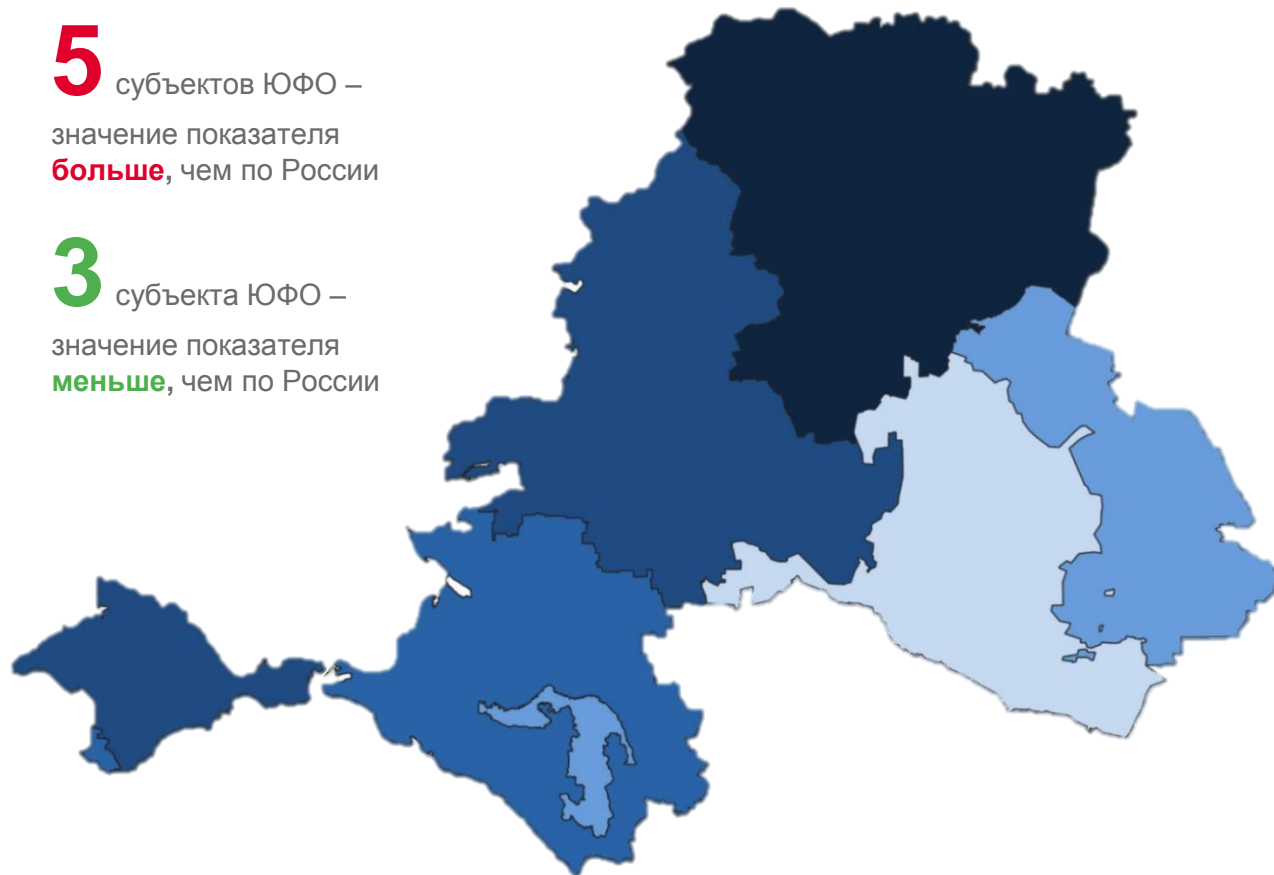
КОЭФФИЦИЕНТ ЕСТЕСТВЕННОГО ПРИРОСТА (УБЫЛИ) НАСЕЛЕНИЯ ПО РЕГИОНАМ ЮЖНОГО ФЕДЕРАЛЬНОГО ОКРУГА

на 1 000 человек населения, за январь - август 2023 года



5 субъектов ЮФО – значение показателя **больше**, чем по России

3 субъекта ЮФО – значение показателя **меньше**, чем по России





КОЛИЧЕСТВО РОДИВШИХСЯ ПО РЕГИОНАМ ЮЖНОГО ФЕДЕРАЛЬНОГО ОКРУГА

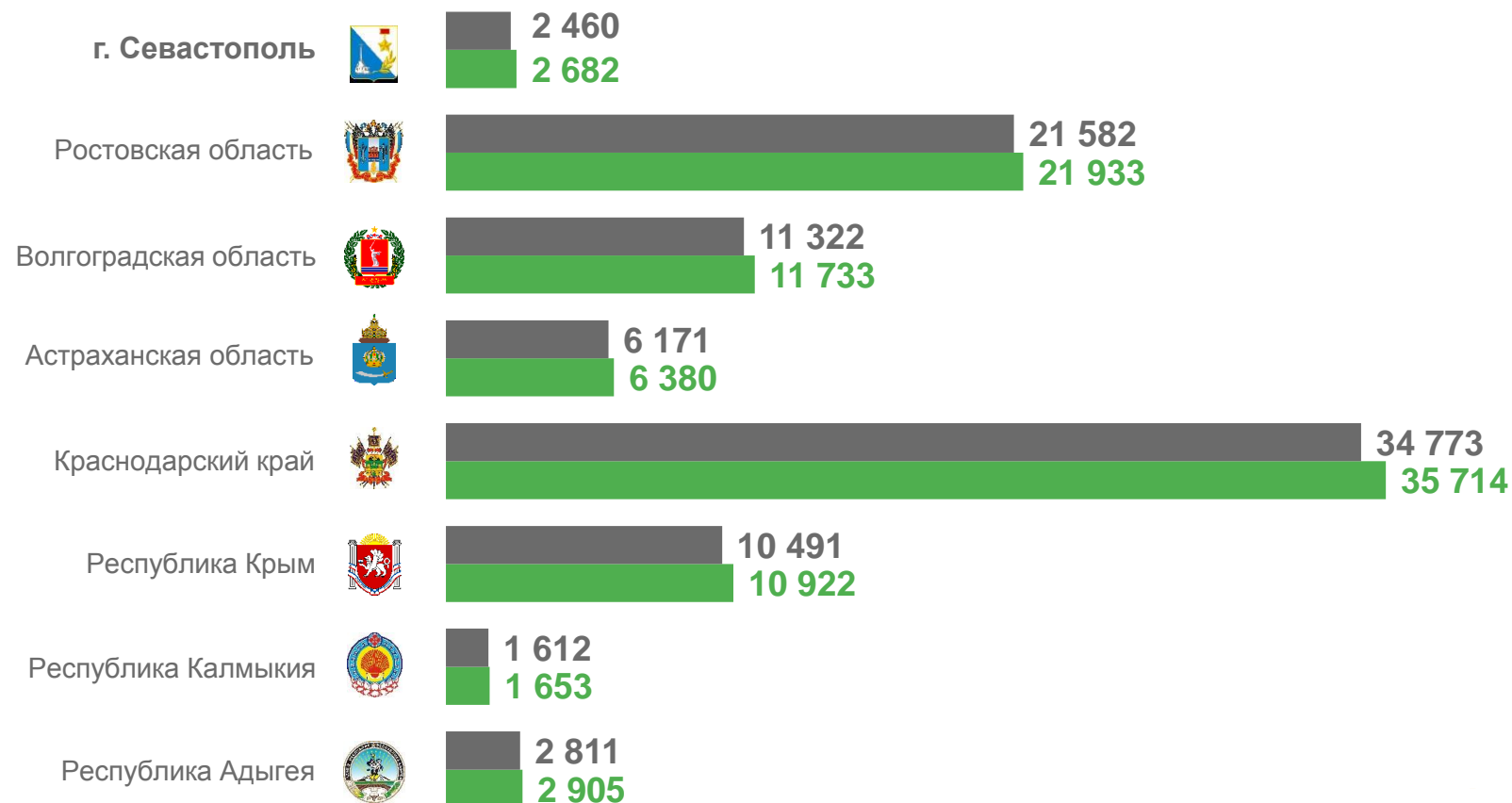
человек, за январь - август 2023 года

91,2 тыс. человек

Число зарегистрированных
родившихся в ЮФО

850,2 тыс. человек

Число зарегистрированных
родившихся в РФ



■ 2022

■ 2023





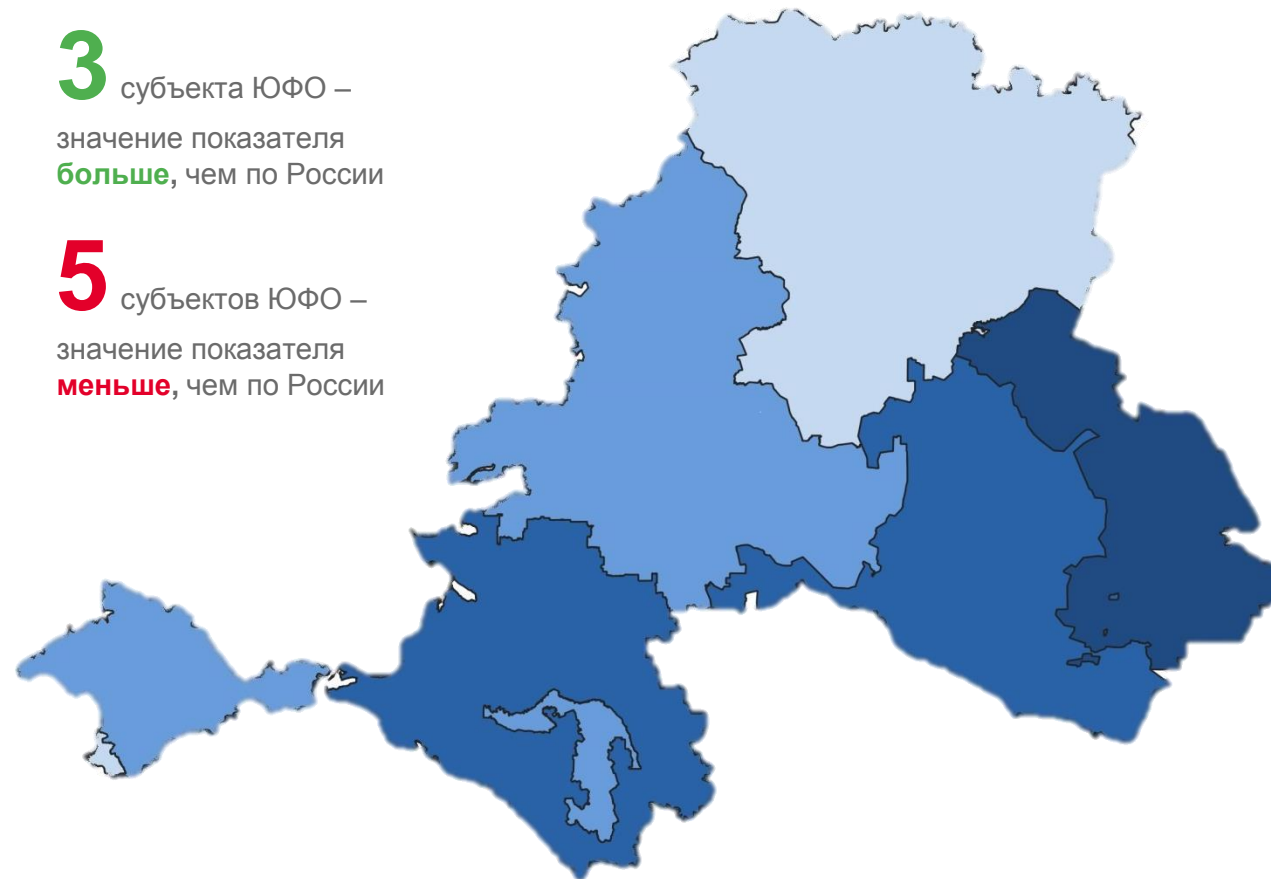
КОЭФФИЦИЕНТ РОЖДАЕМОСТИ ПО РЕГИОНАМ ЮЖНОГО ФЕДЕРАЛЬНОГО ОКРУГА

на 1 000 человек населения, за январь - август 2023 года



3 субъекта ЮФО – значение показателя **больше**, чем по России

5 субъектов ЮФО – значение показателя **меньше**, чем по России





1000 чел.

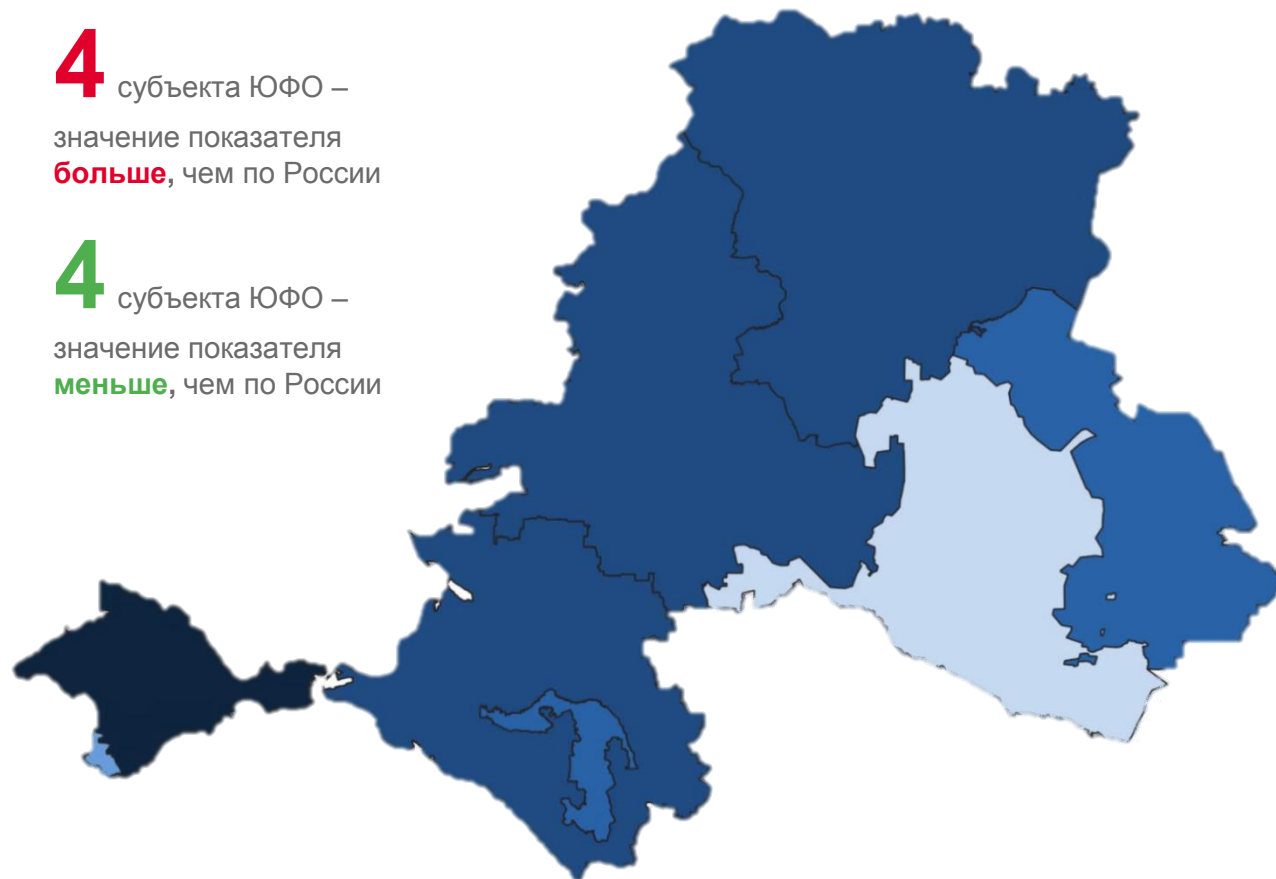
КОЭФФИЦИЕНТ СМЕРТНОСТИ ПО РЕГИОНАМ ЮЖНОГО ФЕДЕРАЛЬНОГО ОКРУГА

на 1 000 человек населения, за январь - август 2023 года



4 субъекта ЮФО – значение показателя **больше**, чем по России

4 субъекта ЮФО – значение показателя **меньше**, чем по России





МЛАДЕНЧЕСКАЯ СМЕРТНОСТЬ

число умерших в возрасте до 1 года (человек)

0,0%

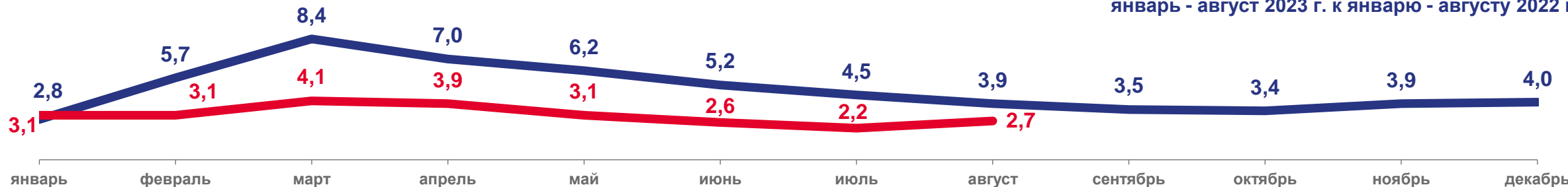
август 2023 г. к августу 2022 г.



коэффициент младенческой смертности, на 1000 родившихся живыми

69,2%

январь - август 2023 г. к январю - августу 2022 г.



2023

2023





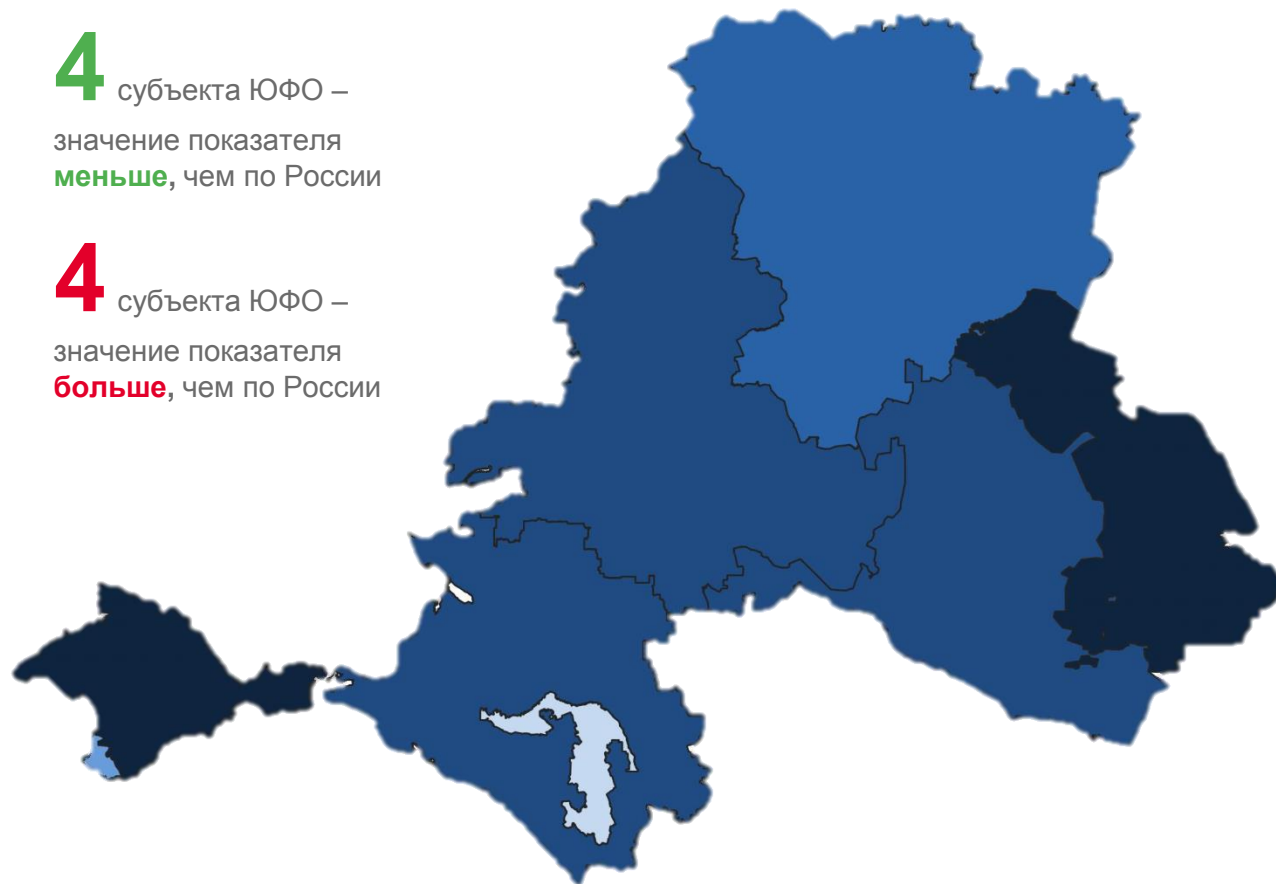
КОЭФФИЦИЕНТ МЛАДЕНЧЕСКОЙ СМЕРТНОСТИ ПО РЕГИОНАМ ЮЖНОГО ФЕДЕРАЛЬНОГО ОКРУГА

на 1 000 родившихся живыми, за январь - август 2023 года



4 субъекта ЮФО – значение показателя **меньше**, чем по России

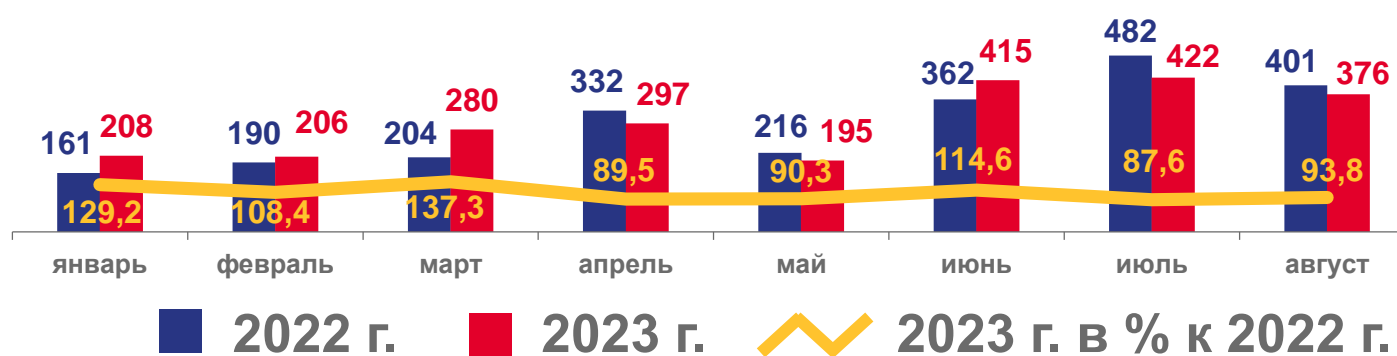
4 субъекта ЮФО – значение показателя **больше**, чем по России





ЧИСЛО ЗАРЕГИСТРИРОВАННЫХ БРАКОВ И РАЗВОДОВ

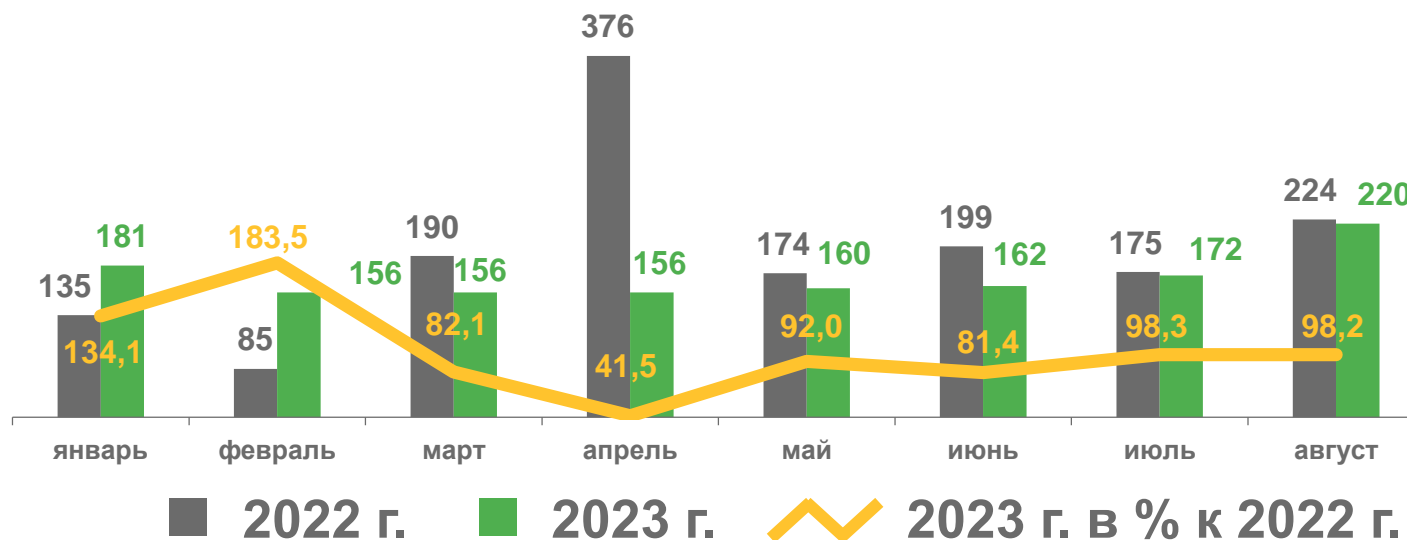
единиц



количество заключенных браков и разводов за январь - август

2022 г. **2 348** 2023 г. **2 399**

▲ **102,2%**



2022 г. **1 558** 2023 г. **1 207**

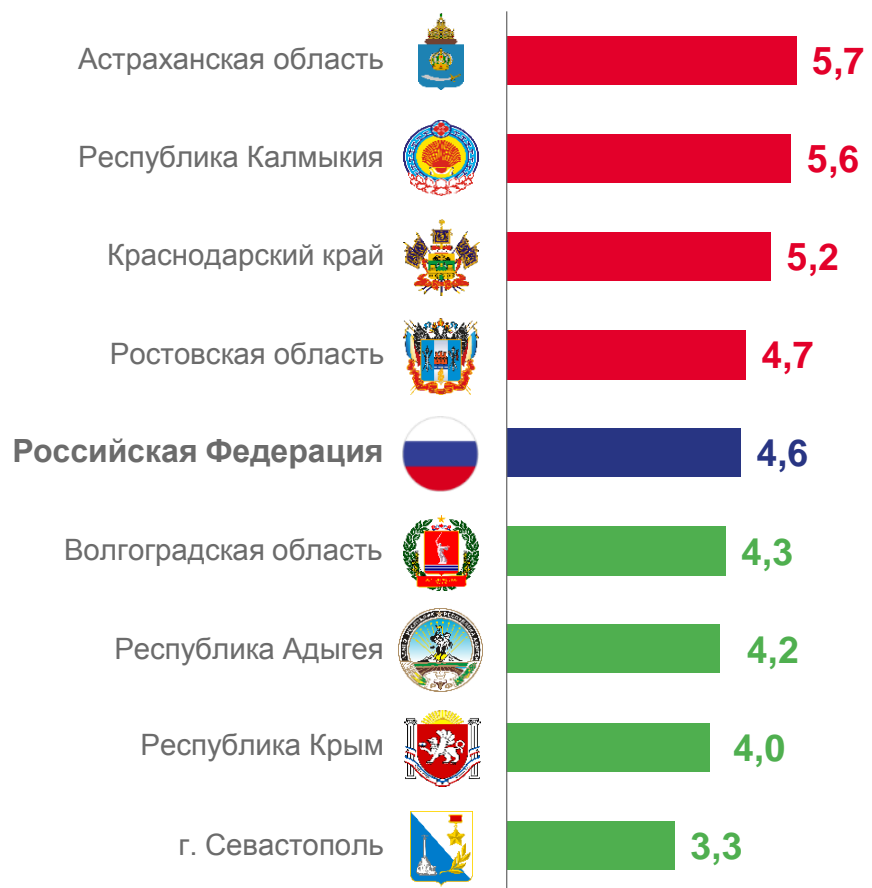
▲ **77,5%**





КОЭФФИЦИЕНТ РАЗВОДИМОСТИ ПО РЕГИОНАМ ЮЖНОГО ФЕДЕРАЛЬНОГО ОКРУГА

на 1 000 человек населения, за январь - август 2023 года



4 субъекта ЮФО –
значение показателя
больше, чем по России

4 субъекта ЮФО –
значение показателя
меньше, чем по России





КОЭФФИЦИЕНТ БРАЧНОСТИ ПО РЕГИОНАМ ЮЖНОГО ФЕДЕРАЛЬНОГО ОКРУГА

на 1 000 человек населения, за январь - август 2023 года



2 субъекта ЮФО – значение показателя **больше**, чем по России

6 субъектов ЮФО – значение показателя **меньше**, чем по России

